

Carreteras sin arcén



Caminaremos por el borde izquierdo de la calzada.

Y recordad, siempre en fila india.



Cruzar una carretera



Buscaremos un lugar con mucha visibilidad, preferiblemente en una recta.



Antes de cruzar, miraremos primero a la izquierda, después a la derecha y de nuevo a la izquierda.

Cuando hayamos comprobado que no viene ningún vehículo, cruzaremos en línea recta y con paso ligero.

¡Somos viajeros!

Transporte escolar



Esperaremos la llegada del autobús en fila, sin bajar de la acera.

Antes de subir o bajar nos aseguraremos de que el autobús esté parado del todo.

Subiremos y bajaremos con cuidado y en orden.



Iremos sentados durante todo el trayecto.

No molestaremos o distraeremos al conductor

Transporte urbano



No nos importará ceder el asiento a las personas que lo necesiten.



Si viajamos de pie, iremos sujetos a las barras o respaldos de los asientos.

Nos prepararemos con tiempo para bajar.



Cuando bajemos, no cruzaremos la calle hasta que el autobús se haya ido.

Vehículo particular



Debemos subir y bajar por las puertas que dan a la acera.

No molestaremos al conductor del vehículo.

Jugar con las puertas y ventanillas puede ser peligroso.



Los menores de 12 años viajaremos en el asiento de atrás.

Llevaremos puesto el cinturón de seguridad.

Somos conductores

Antes de comenzar a circular...

Recuerda
que cuando vas en
bici, ¡tú también eres
conductor!



Es recomendable
llevar casco.



Usaremos una bici de
nuestro tamaño. La altura
adecuada es la que nos
permite poner los pies en
el suelo.



Comprueba que el sillín
esté a la misma altura que
el manillar. Llevaremos
ropa clara y reflectante.

Circular por la ciudad



Circularémos por la derecha, siempre en fila india. Evitaremos calles con mucho tráfico.



Si encontramos una señal de stop, debemos detenernos siempre.



Señalizaremos las maniobras con el brazo izquierdo. Los conductores de bicicletas también tienen que respetar los pasos de peatones.

Circular en carreteras

Si hay carril bici, circularémos por él. Si no lo hay, circularémos por el arcén de la derecha.



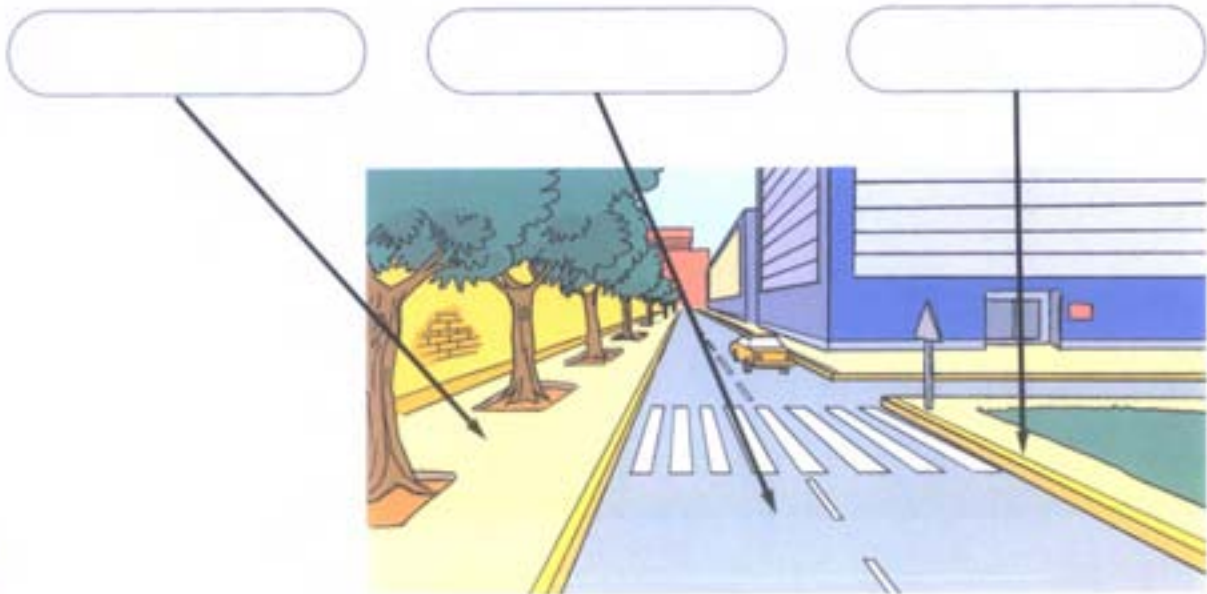
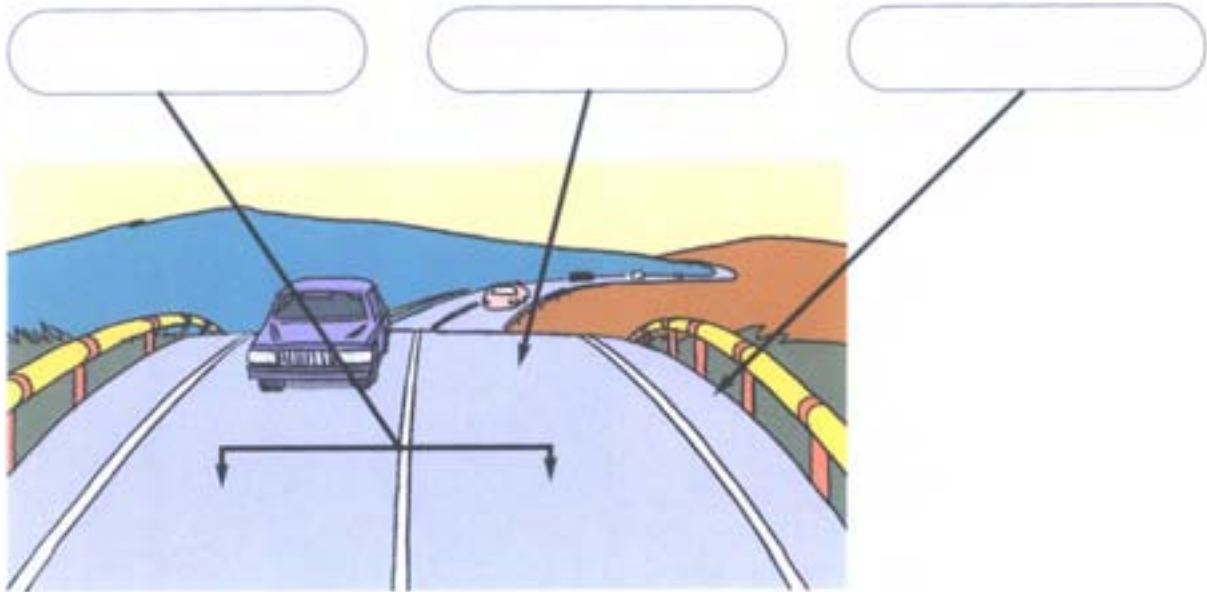
Si no hay arcén iremos lo más cerca posible del borde de la calzada.



Evitaremos circular por la noche. Si tenemos que hacerlo, llevaremos chaleco reflectante.



Escribe en cada recuadro el nombre de cada parte de la vía.



Colorea y escribe su significado.



.....
.....
.....



.....
.....
.....



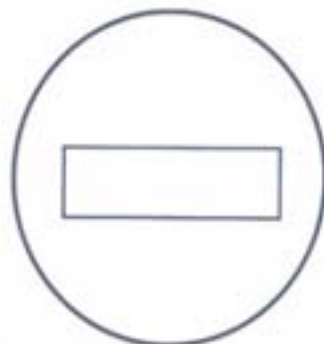
.....
.....
.....



.....
.....
.....



.....
.....
.....



.....
.....
.....

Observa las ilustraciones y
escribe *correcto* o *incorrecto*.



Observa las viñetas y tacha aquellas en las que los viajeros tengan un comportamiento incorrecto.



Observa las viñetas y completa las frases con las siguientes palabras.

Carretera, bicicletas, tamaño, derecha.



En una circularémos por el arcén.

Las no pueden circular en autopista ni autovías



Usaremos una bicicleta de nuestro

En una carretera circularémos siempre por la





EDITA

Concejalía de Educación
C/ Selgas, s/n - 30001-Murcia

COORDINACIÓN GENERAL

Videomed
Virginia García
Miguel A. Aguilar

TEXTOS

Damián Rubio

FOTOGRAFÍAS

Alejandro Velasco

COLABORA

Parque Infantil de Tráfico


DISEÑO

Damián Rubio

MAQUETACIÓN

Josechu Puerta

Impreso en España



AYUNTAMIENTO DE MURCIA
Concejalía de Educación