



¡Hola, soy vuestro amigo **Cerillo**!  
Aquí estoy para enseñaros el  
Parque de Bomberos de vuestra  
ciudad, donde nosotros trabaja-  
mos para ayudar a todos los ciu-  
dadanos.






EDITA:  
**Concejalía de Educación**  
C/ Selgas, s/n. 30001 MURCIA

AUTORAS:  
© **Felicidad Román Martínez**  
© **Victoria Martínez López**  
© **Purificación Pablos Melero**  
© **Pilar Rubio Crespo**

DISEÑO Y DIBUJOS:  
**Factoria Capote**

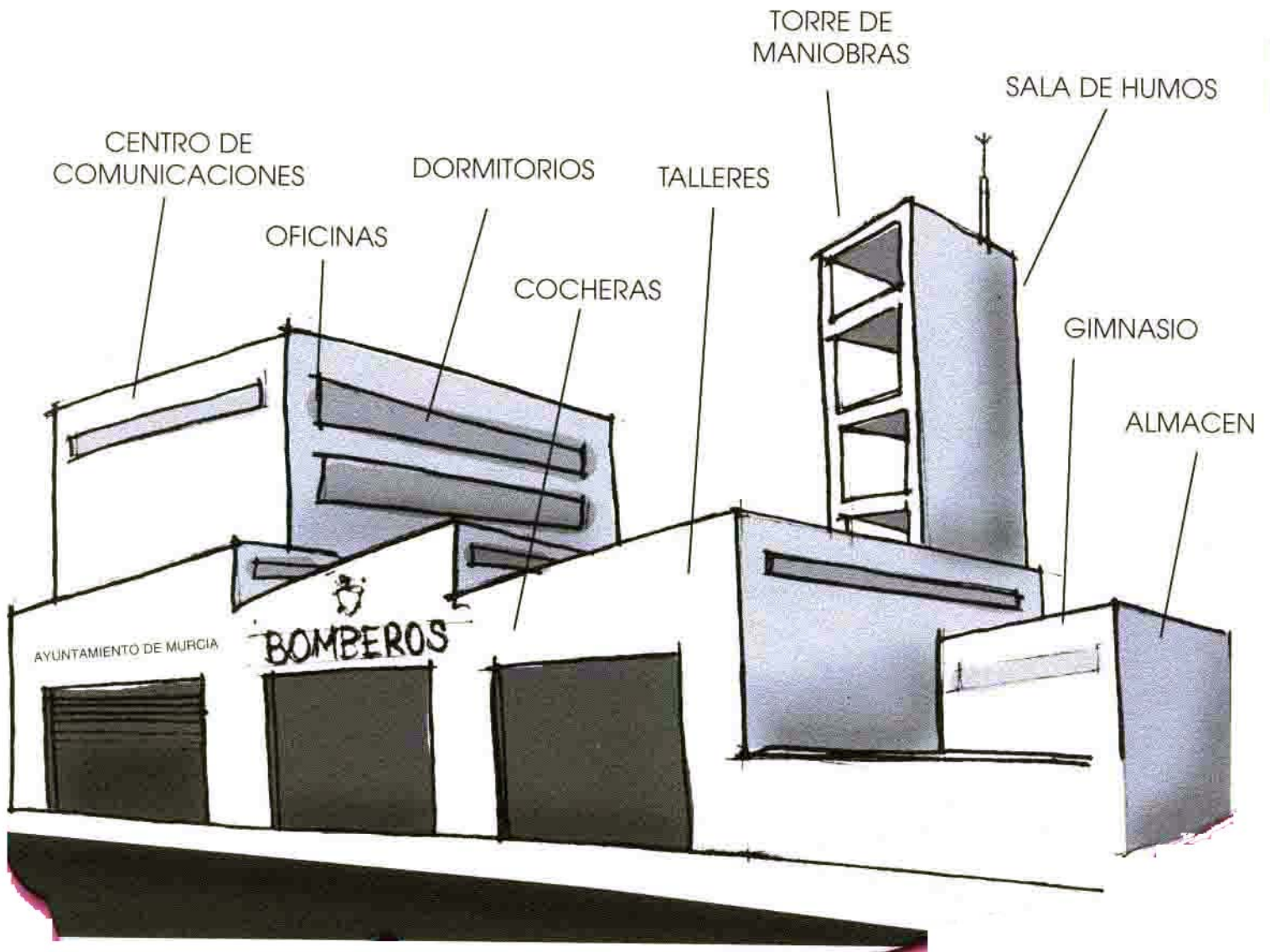
IMPRESIÓN:  
**PICTOGRAFÍA, S.L.**

D.L.: MU-2.326/2000  
I.S.B.N.: 84-699-3025-7



**DESTINATARIOS: MATERIAL DIDACTICO  
DIRIGIDO A ALUMNOS DE PRIMER  
CICLO DE EDUCACION PRIMARIA.**

## EL PARQUE DE BOMBEROS



## ¿QUÉ HACEN LOS BOMBEROS?

- **Apagar incendios:**

casas  
bosques



- **Rescatar a personas** que han quedado encerradas en:

una casa  
un pozo  
un ascensor  
un derrumbamiento



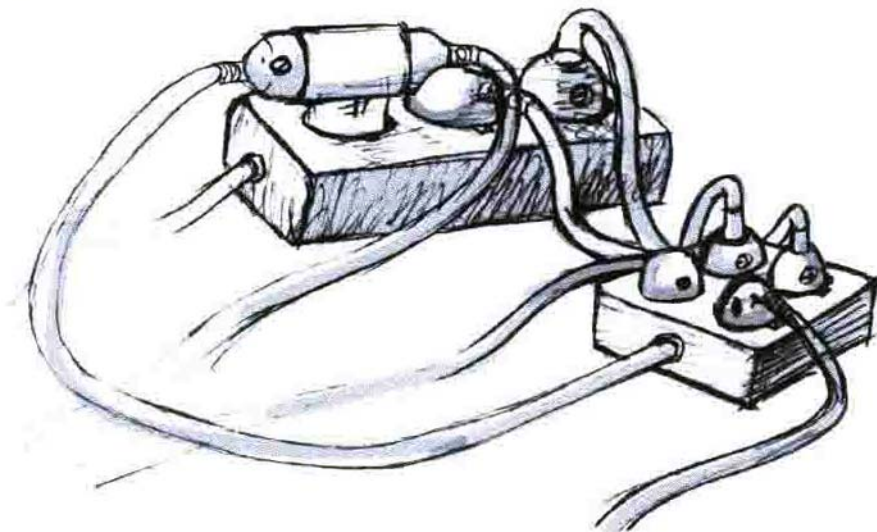
- **Auxiliar en accidentes** de:
  - tráfico
  - terremotos
  - inundaciones




## ¿CÓMO PREVENIR EL FUEGO?

Antes de que se produzca un incendio, todos podemos colaborar tomando algunas **precauciones** que nos pueden ayudar:

- Anotar en un lugar visible el n° de bomberos.
- No conectar varios aparatos en un mismo enchufe.





- No jugar con objetos que puedan producir fuego:  
cerillas  
enchufes  
mandos de cocina  
etc.

## En caso de incendio...

### ¿Qué hacer?

- Llamar a los bomberos.
- Protegerse del humo agachándose y buscar la puerta de salida. Si está caliente, no la abras; hay fuego detrás.
- Buscar otra salida o ventana para pedir auxilio.

