

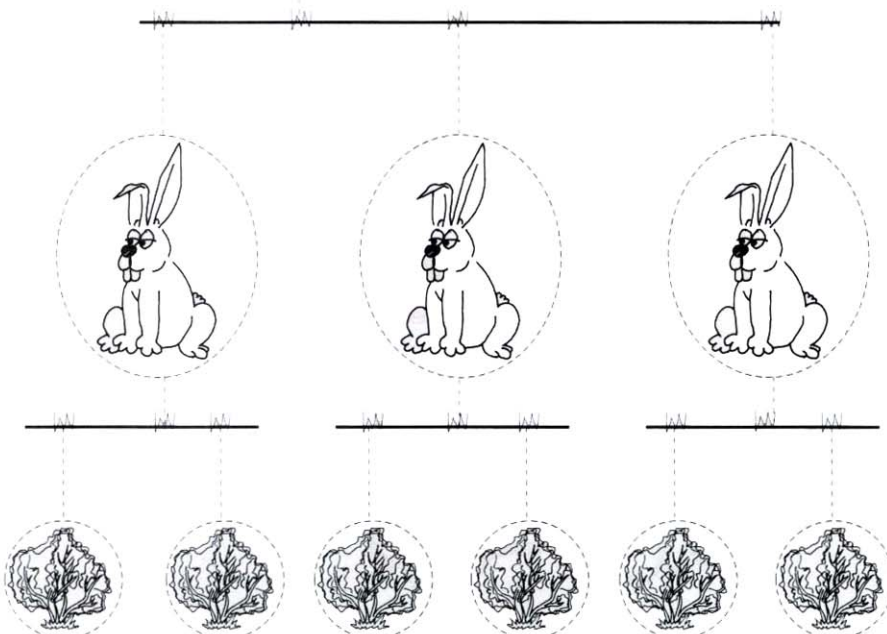




- 1.-Calca el zorro, los conejos y las plantas.
- 2.-Pégalos sobre una cartulina, coloréalos y recórtalos por la línea de puntos.
- 3.-Únelos con un hilo de coser o con un sedal a trozos de alambre cortados previamente, según el dibujo, y ya tienes un bonito móvil para decorar tu cuarto o tu clase.
- 4.-Tienes que mover los nudos de las figuras a lo largo del alambre hasta conseguir el equilibrio.




Hilo



Anotaciones y dibujos



A series of horizontal dashed lines for writing notes or drawings.





Bibliografía

Pedro González. **"Cómo criar y estudiar pequeños animales terrestres I"** • Barcelona. 1987. Ed. Teide. Barcelona.

Pedro González. **"Cómo criar y estudiar pequeños animales terrestres II"** • Barcelona. 1987. Ed. Teide. Barcelona.

Roque Martínez y Antonio Conesa. **"Estudio didáctico de la flora y fauna de una comarca de Jumilla-Yecla"** • 1986. Ayuntamiento de Yecla.

Francisco Alcázar Ariza y otros. **"Flora básica de la Región de Murcia"** • 1997. Sociedad cooperativa de enseñanzas Severo Ochoa. Murcia.

Luis del Carmen. **"Investigando el bosque"** • 1981. Ed. Teide. Barcelona.

Jordi Pujol Form. **"La vida en el bosque"** • 1987. Ed. Teide. Barcelona.

Antonio Ruiz. **"Nuestro Entorno"** • 1984. Ed. Penthalon.

Fernando L. Rodríguez. **"Conocer la Naturaleza"** • 1990. Ed. Penthalon.

James Gonrier. **"Guía del Joven Robinson en el Bosque"** • 1991 Ed. Edelvives. España.

Christian Weiss. **"Guía del Joven Robinson en la Montaña"** • 1997 Ed. Edelvives. España.

Emilio Aledo Olivares y Otros. **"Manual de Interpretación Ambiental Majal del Blanco"** • 1991. Ayuntamiento de Murcia.

José Antonio de Frutos y otros. **"Sendas Ecológicas. Un recurso didáctico para el conocimiento del entorno"** • 1996. Ed. C.C.S. Madrid.