

CALLES

Rodea con un círculo las características que correspondan con las calles de tu barrio.



mis calles...

no tienen árboles

están bien señalizadas

son anchas

están muy transitadas

están sucias

son cortas

son peatonales

tienen aceras estrechas

son solitarias

son estrechas

están limpias

están asfaltadas

son largas

tienen semáforos


tienen árboles

tienen aceras anchas

son tranquilas

son ruidosas

CALLES



Estudia el árbol
más frecuente de
tu calle.




Hojas Pegar o dibujar

Altura Grosor



Frutos y/o flores Pegar o dibujar



Porte Foto o dibujo



Nombre vulgar



Utilidades




Corteza Calco

La presencia de **árboles** en las calles de la ciudad mejora la calidad de vida, ya que:



- * **producen oxígeno.**
- * fijan el **polvo** y la **contaminación en sus hojas.**
- * producen **sombra** y **fresco.**

Permiten también que otros seres vivos (pájaros, reptiles, insectos...) tengan un lugar donde vivir.



CALLES

Observa los animales silvestres que viven en tus calles y teniendo en cuenta que se alimentan unos de otros, completa esta cadena alimenticia.



PLAZAS Y JARDINES

DESCUBRE TU BARRIO

FICHA 12

CONCEJALIA DE CULTURA
EDUCACION Y TURISMO

Dibuja con el mayor detalle posible la plaza o jardín principal de tu barrio. Recorta y pega en su lugar correspondiente el mobiliario que encuentres en él.

