

Según los datos del censo:

¿Qué nivel de estudios hay por término medio?

¿En qué sectores económicos trabajan más personas del barrio?

¿Trabajan más hombres que mujeres?

¿En qué profesión trabajan más mujeres?


¿En qué profesión trabajan los jóvenes de 16-25 años?

¿Qué predominan, los trabajadores o los parados?

¿Cuál es el origen de la población del barrio?

¿Coincide con lo ocurrido en tu familia?



## PIRAMIDE DE EDADES





# MODELOS TEORICOS DE PIRAMIDES DE POBLACION



**Fig. 1.-** Pirámide de edades con forma de Torre Eiffel de un país con población joven.



**Fig. 2.-** Pirámide de edades con forma de hucha, de un país con población madura.



**Fig. 3.-** Pirámide de edades con forma de urna, de un país con población vieja.

