

Encuesta de Satisfacción

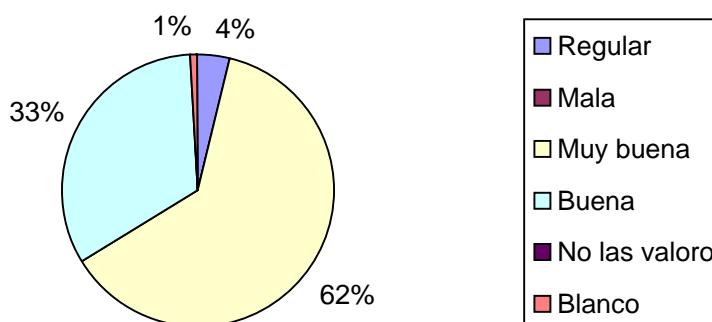
Curso 2008-2009

RESUMEN GENERAL DEL SERVICIO DE ESCUELAS INFANTILES

Niños/as matriculados:	Encuestas contestadas:	Porcentaje de participación
462	395	85,50%
E.I. San Roque: 45 niños/as	40	88,88%
E.I. Beniaján: 88 niños/as	78	88,63%
E.I. La Ermita: 66 niños/as	61	92,42%
E.I. La Paz: 89 niños/as	66	74,15%
E.I. El Lugarico: 46 niños/as	36	78,26%
E.I. Ntra. Sra. De la Fuensanta: 72 niños/as	64	88,88%
E.I. Ntra Sra. De los Angeles: 56 niños/as	50	89,28%

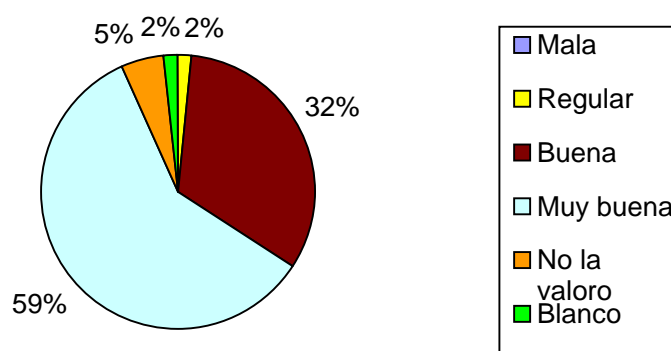
1. Las medidas higiénicas (cambio de pañales, aseo personal...) que dispensan a su hijo/a. ¿Cómo las valora?

Regular	Mala	Muy buena	Buena	No las valoro	Blanco
15	0	246	131	0	3



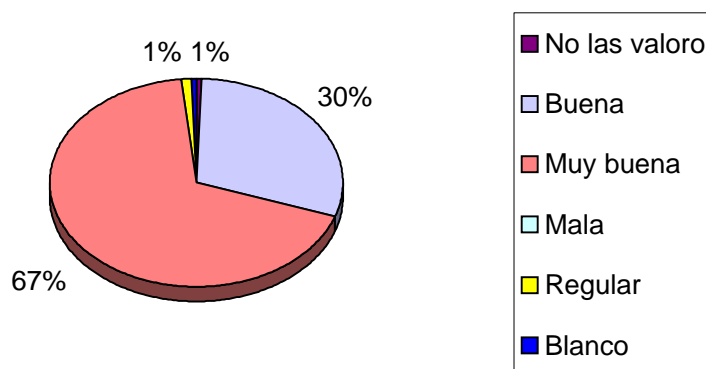
2. ¿Cómo considera la alimentación que recibe su hijo/a en el centro?

Mala	Regular	Buena	Muy buena	No la valoro	Blanco
0	7	128	234	19	7



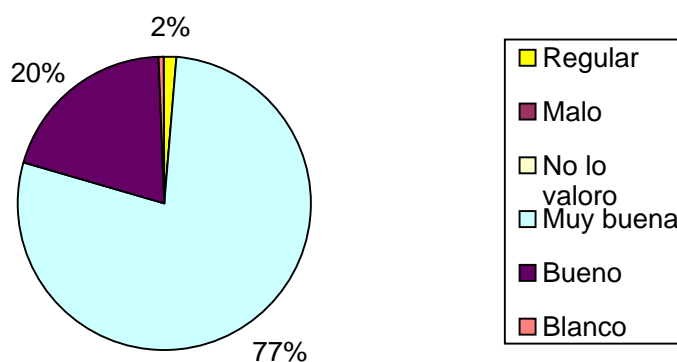
3. ¿Qué valoración le merece la limpieza y el orden de nuestras instalaciones?

No las valoro	Buena	Muy buena	Mala	Regular	Blanco
2	118	268	0	5	2



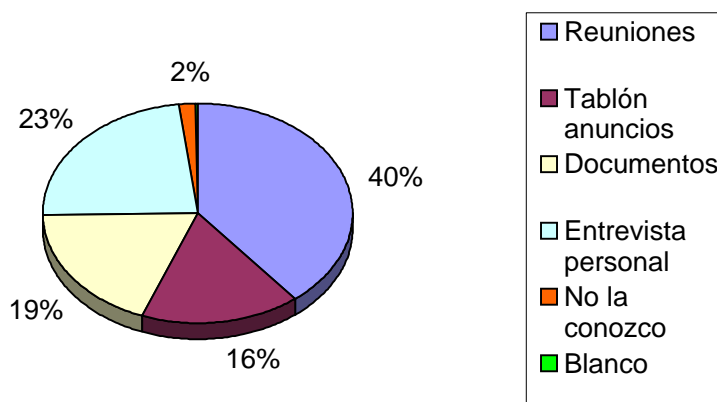
4. El trabajo educativo que desarrolla la escuela para favorecer la autonomía de su hijo/a, (comer solo, control de esfínteres, sueño,...)
¿Qué valoración le merece?

Regular	Malo	No lo valoro	Muy buena	Bueno	Blanco
6	0	0	308	79	2



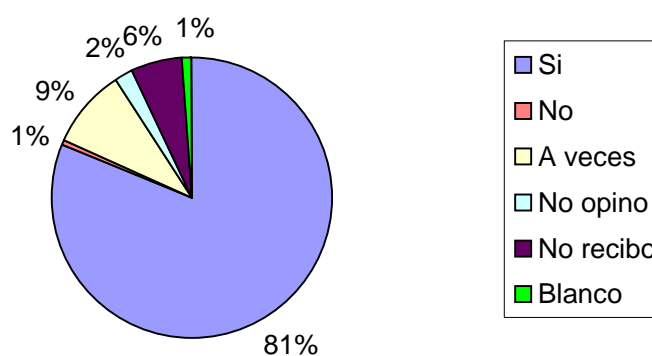
5. ¿A través de que cauces conoce la labor educativa que se realiza en el aula de su hijo/a para potenciar su desarrollo? (programación, objetivos trimestrales, actividades...)

Reuniones	Tablón anuncios	Documentos	Entrevista personal	No la conozco	Blanco
281	118	136	168	11	2



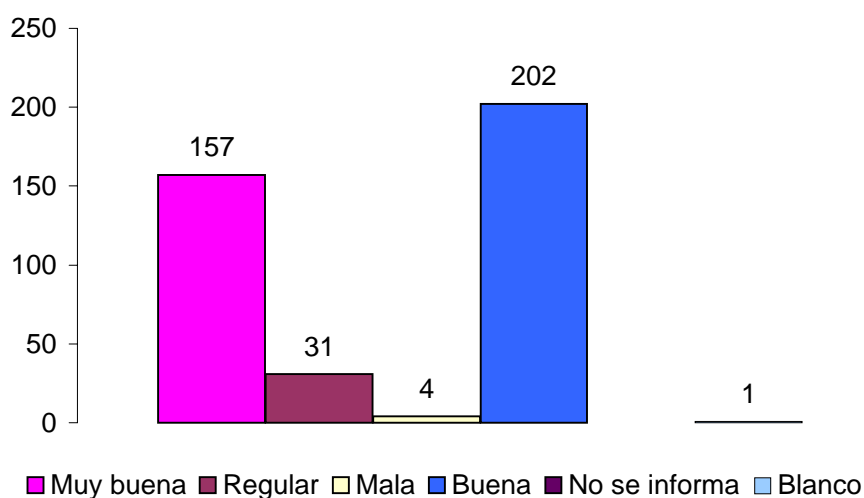
6. ¿Los informes de evaluación que se le entregan, reflejan la evolución real de su hijo/a?

Si	No	A veces	No opino	No recibo	Blanco
320	3	36	9	23	4



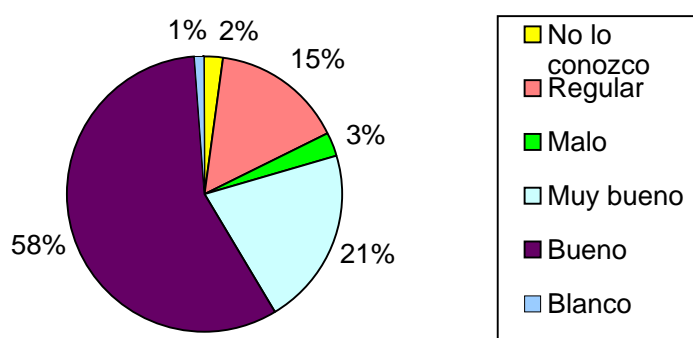
7. ¿Cómo considera la información que sobre la dinámica del centro recibe? (entrevistas, horarios, reuniones, menús, información sobre las encuestas...)

Muy buena	Regular	Mala	Buena	No se informa	Blanco
157	31	4	202	0	1



8. ¿El horario de atención a padres/madres del aula de su hijo/a le parece adecuado?

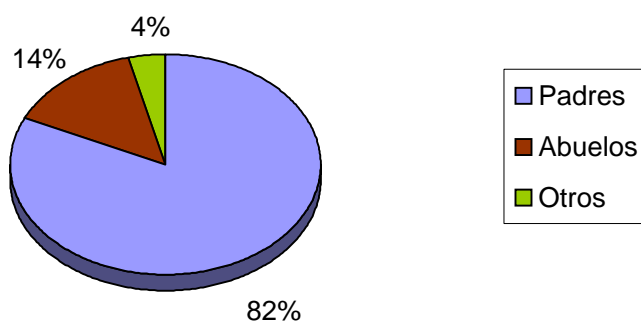
No lo conozco	Regular	Malo	Muy bueno	Bueno	Blanco
9	61	11	82	228	4



9. ¿Quién lleva al niño/a a la escuela infantil?

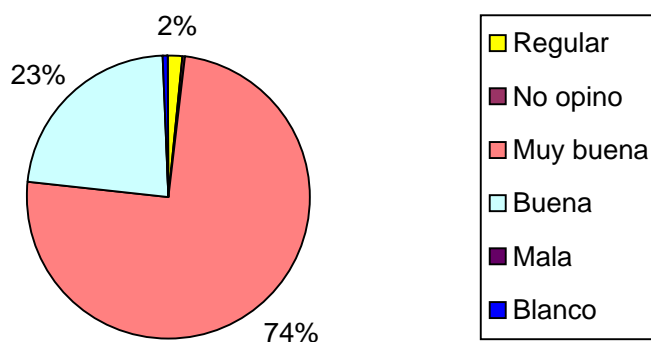
Padres	Abuelos	Otros
372	64	18

Otros ¿Quién?: Asistente, padrino, hermana, tios, primos.



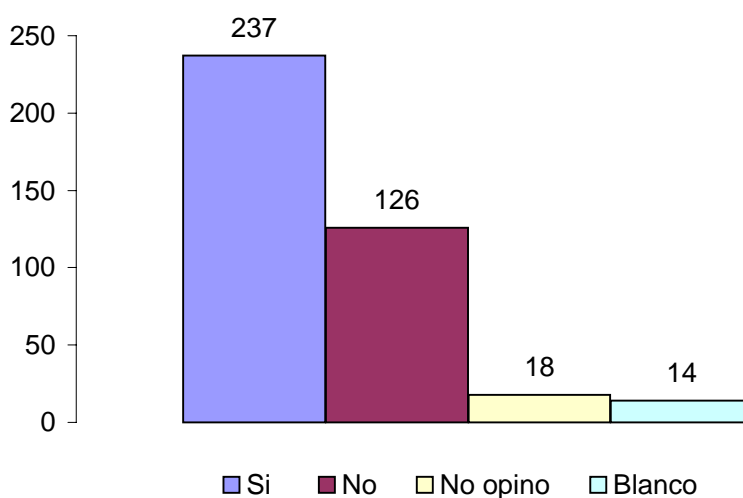
10. ¿Cómo valora la atención que le dispensa, a usted, el personal del centro?

Regular	No opino	Muy buena	Buena	Mala	Blanco
7	1	295	90	0	2



11. El centro dispone de un plan de prevención para casos de emergencia y el personal está formado y organizado para tal eventualidad.
¿Conoce usted la existencia de dicho documento?

Si	No	No opino	Blanco
237	126	18	14



12. Valore de 0 a 10 el servicio que le presta la Escuela Infantil en su conjunto.

0	
1	
2	
3	
4	
5	6
6	4
7	13
8	105
9	129
10	127
BL	11

