

Encuesta de Satisfacción

Curso 2008-2009

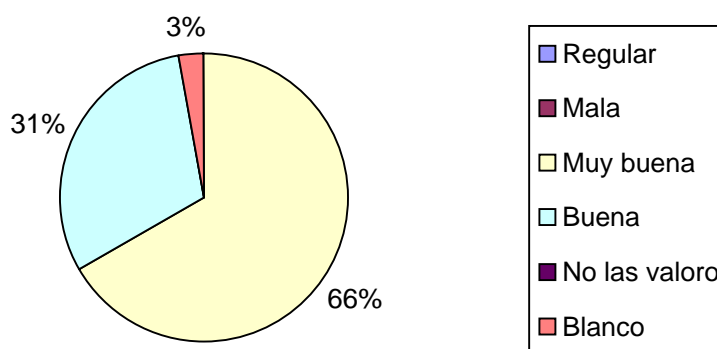
CENTRO: EL LUGARICO

RESUMEN GENERAL

| Niños/as por aula: | Encuestas contestadas: | Porcentaje de participación |
|-----------------------------|------------------------|-----------------------------|
| 46 | 36 | 78,26% |
| Aula de 1 año: 9 niños/as | 7 | 77,78% |
| Aula de 1 año: 10 niños/as | 5 | 50,00% |
| Aula de 2 años: 15 niños/as | 15 | 100,00% |
| Aula de 2 años: 12 niños/as | 9 | 75,00% |

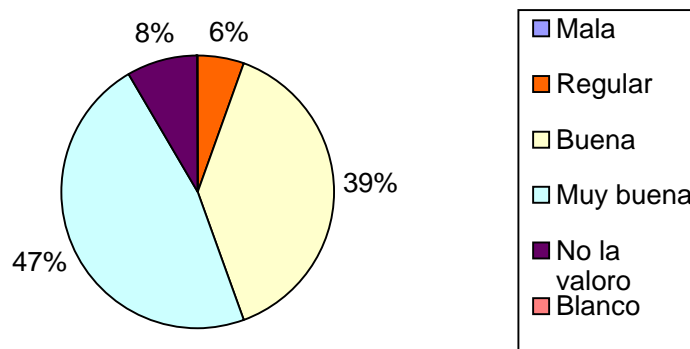
1. Las medidas higiénicas (cambio de pañales, aseo personal...) que dispensan a su hijo/a. ¿Cómo las valora?

| Regular | Mala | Muy buena | Buena | No las valoro | Blanco |
|---------|------|-----------|-------|---------------|--------|
| 0 | 0 | 24 | 11 | 0 | 1 |



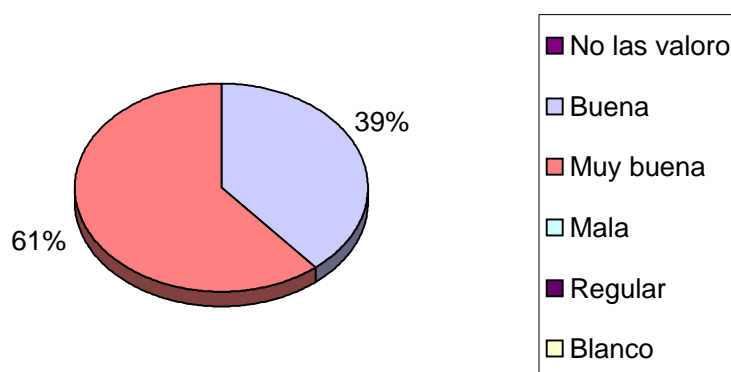
2. ¿Cómo considera la alimentación que recibe su hijo/a en el centro?

| Mala | Regular | Buena | Muy buena | No la valoro | Blanco |
|------|---------|-------|-----------|--------------|--------|
| 0 | 2 | 14 | 17 | 3 | 0 |



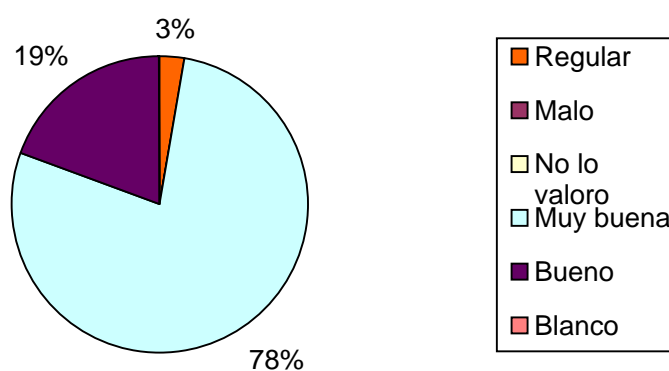
3. ¿Qué valoración le merece la limpieza y el orden de nuestras instalaciones?

| No las valoro | Buena | Muy buena | Mala | Regular | Blanco |
|---------------|-------|-----------|------|---------|--------|
| 0 | 14 | 22 | 0 | 0 | 0 |



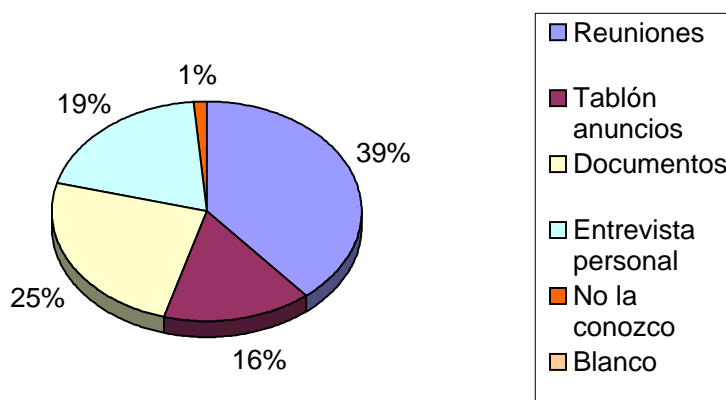
4. El trabajo educativo que desarrolla la escuela para favorecer la autonomía de su hijo/a, (comer solo, control de esfínteres, sueño,...)
¿Qué valoración le merece?

| Regular | Malo | No lo valoro | Muy buena | Bueno | Blanco |
|---------|------|--------------|-----------|-------|--------|
| 1 | 0 | 0 | 28 | 7 | 0 |



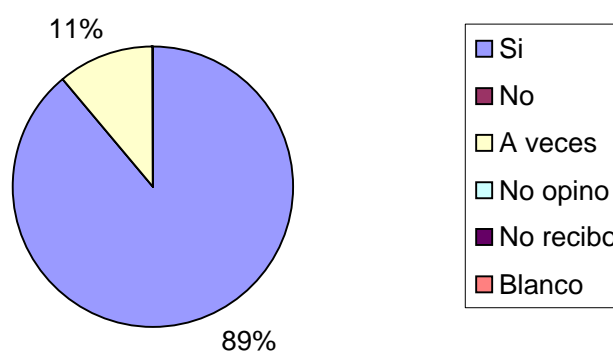
5. ¿A través de que cauces conoce la labor educativa que se realiza en el aula de su hijo/a para potenciar su desarrollo? (programación, objetivos trimestrales, actividades...)

| Reuniones | Tablón anuncios | Documentos | Entrevista personal | No la conozco | Blanco |
|-----------|-----------------|------------|---------------------|---------------|--------|
| 30 | 12 | 19 | 15 | 1 | 0 |



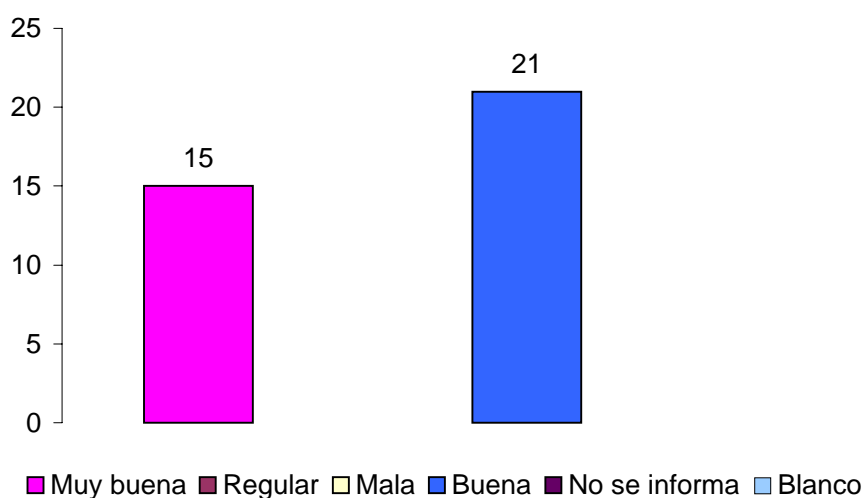
6. ¿Los informes de evaluación que se le entregan, reflejan la evolución real de su hijo/a?

| Si | No | A veces | No opino | No recibo | Blanco |
|----|----|---------|----------|-----------|--------|
| 32 | 0 | 4 | 0 | 0 | 0 |



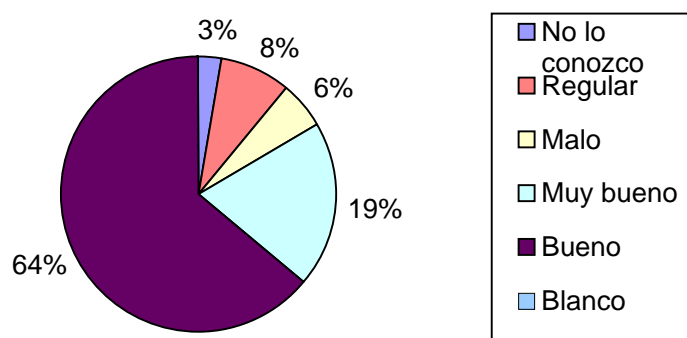
7. ¿Cómo considera la información que sobre la dinámica del centro recibe? (entrevistas, horarios, reuniones, menús, información sobre las encuestas...)

| Muy buena | Regular | Mala | Buena | No se informa | Blanco |
|-----------|---------|------|-------|---------------|--------|
| 15 | 0 | 0 | 21 | 0 | 0 |



8. ¿El horario de atención a padres/madres del aula de su hijo/a le parece adecuado?

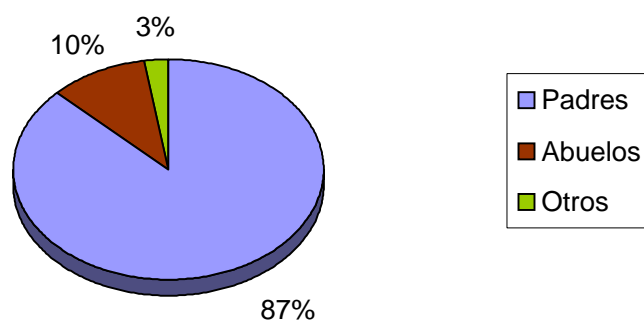
| No lo conozco | Regular | Malo | Muy bueno | Bueno | Blanco |
|---------------|---------|------|-----------|-------|--------|
| 1 | 3 | 2 | 7 | 23 | 0 |



9. ¿Quién lleva al niño/a a la escuela infantil?

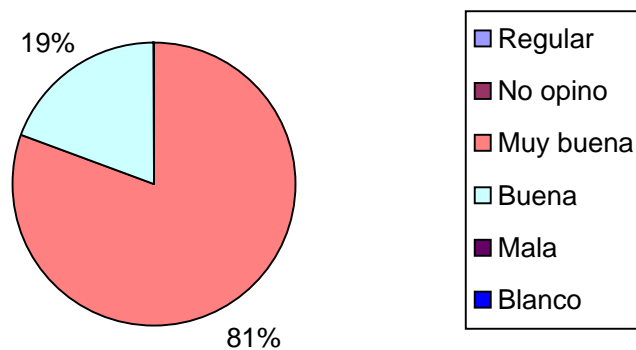
| Padres | Abuelos | Otros |
|--------|---------|-------|
| 34 | 4 | 1 |

Otros ¿Quién?: Cuidadora.



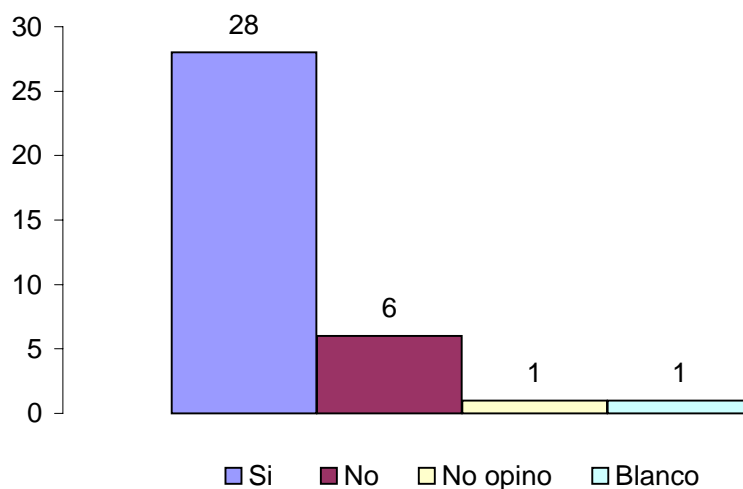
10. ¿Cómo valora la atención que le dispensa, a usted, el personal del centro?

| Regular | No opino | Muy buena | Buena | Mala | Blanco |
|---------|----------|-----------|-------|------|--------|
| 0 | 0 | 29 | 7 | 0 | 0 |



11. El centro dispone de un plan de prevención para casos de emergencia y el personal está formado y organizado para tal eventualidad.
¿Conoce usted la existencia de dicho documento?

| Si | No | No opino | Blanco |
|----|----|----------|--------|
| 28 | 6 | 1 | 1 |



12. Valore de 0 a 10 el servicio que le presta la Escuela Infantil en su conjunto.

| | |
|----|----|
| 0 | |
| 1 | |
| 2 | |
| 3 | |
| 4 | |
| 5 | |
| 6 | |
| 7 | |
| 8 | 17 |
| 9 | 9 |
| 10 | 9 |
| BL | 1 |

