

Encuesta de Satisfacción

Curso 2008-2009

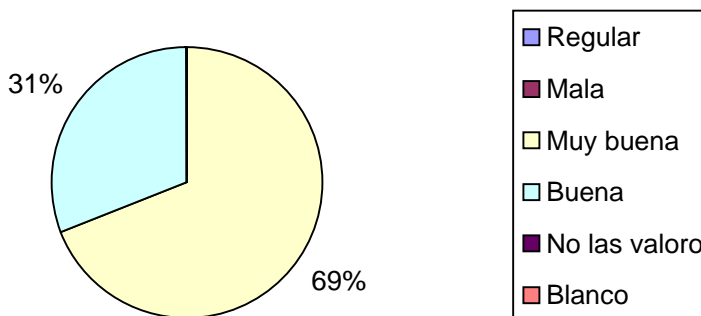
CENTRO: NTRA. SRA. DE LA FUENSANTA

RESUMEN GENERAL

Niños/as por aula:	Encuestas contestadas:	Porcentaje de participación
72	64	88,89%
Aula nido: 5 niños/as	5	100,00%
Aula de 1 año: 7 niños/as	5	71,43%
Aula de 1 año: 9 niños/as	9	100,00%
Aula de 1 año: 8 niños/as	8	100,00%
Aula de 2 años: 14 niños/as	11	78,57%
Aula de 2 años: 14 niños/as	12	85,71%
Aula de 2 años: 15 niños/as	14	93,33%

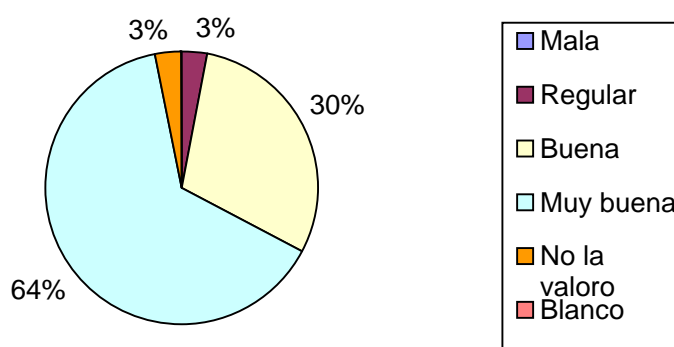
1. Las medidas higiénicas (cambio de pañales, aseo personal...) que dispensan a su hijo/a. ¿Cómo las valora?

Regular	Mala	Muy buena	Buena	No las valoro	Blanco
0	0	44	20	0	0



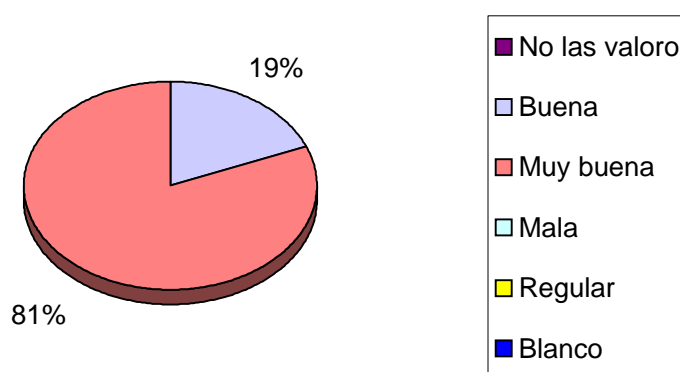
2. ¿Cómo considera la alimentación que recibe su hijo/a en el centro?

Mala	Regular	Buena	Muy buena	No la valoro	Blanco
0	2	19	41	2	0



3. ¿Qué valoración le merece la limpieza y el orden de nuestras instalaciones?

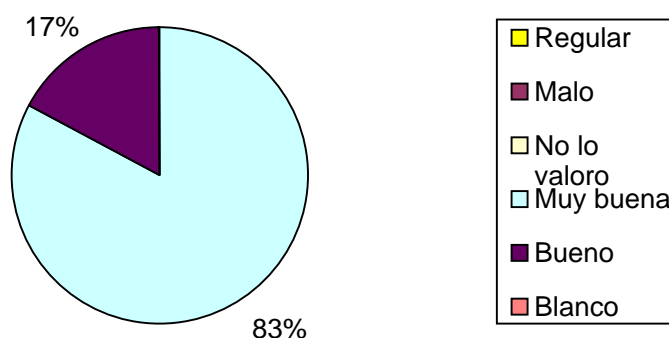
No las valoro	Buena	Muy buena	Mala	Regular	Blanco
0	12	52	0	0	0



4. El trabajo educativo que desarrolla la escuela para favorecer la autonomía de su hijo/a, (comer solo, control de esfínteres, sueño,...)

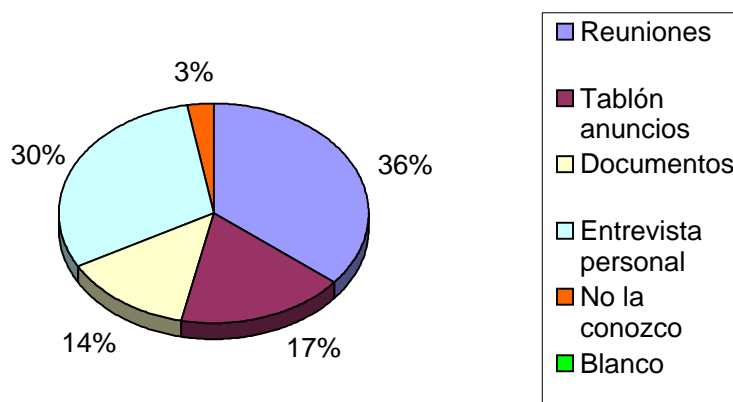
¿Qué valoración le merece?

Regular	Malo	No lo valoro	Muy buena	Bueno	Blanco
0	0	0	53	11	0



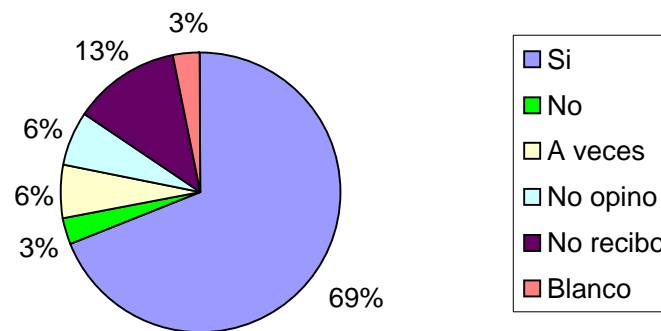
5. ¿A través de que cauces conoce la labor educativa que se realiza en el aula de su hijo/a para potenciar su desarrollo? (programación, objetivos trimestrales, actividades...)

Reuniones	Tablón anuncios	Documentos	Entrevista personal	No la conozco	Blanco
39	19	15	33	3	0



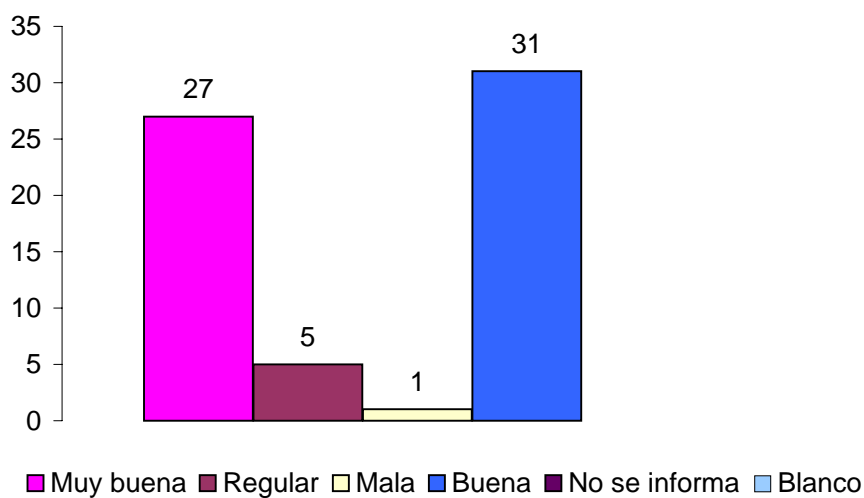
6. ¿Los informes de evaluación que se le entregan, reflejan la evolución real de su hijo/a?

Si	No	A veces	No opino	No recibo	Blanco
44	2	4	4	8	2



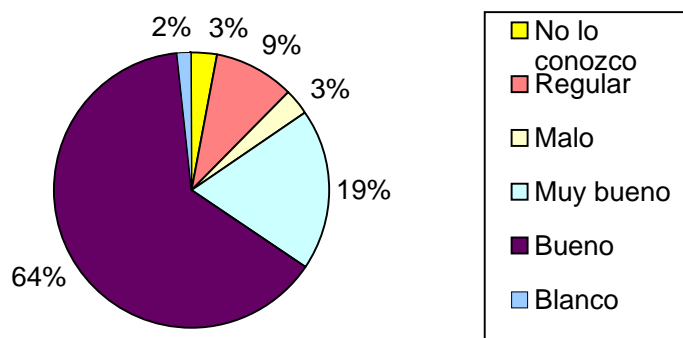
7. ¿Cómo considera la información que sobre la dinámica del centro recibe? (entrevistas, horarios, reuniones, menús, información sobre las encuestas...)

Muy buena	Regular	Mala	Buena	No se informa	Blanco
27	5	1	31	0	0



8. ¿El horario de atención a padres/madres del aula de su hijo/a le parece adecuado?

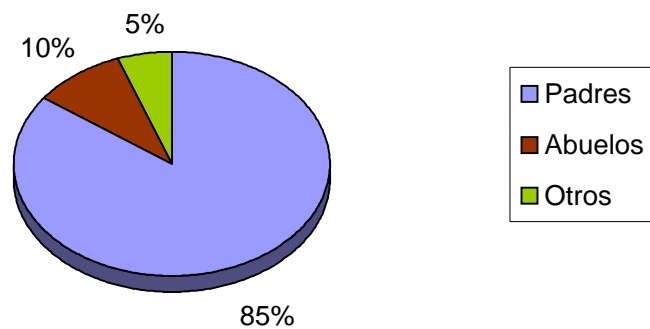
No lo conozco	Regular	Malo	Muy bueno	Bueno	Blanco
2	6	2	12	41	1



9. ¿Quién lleva al niño/a a la escuela infantil?

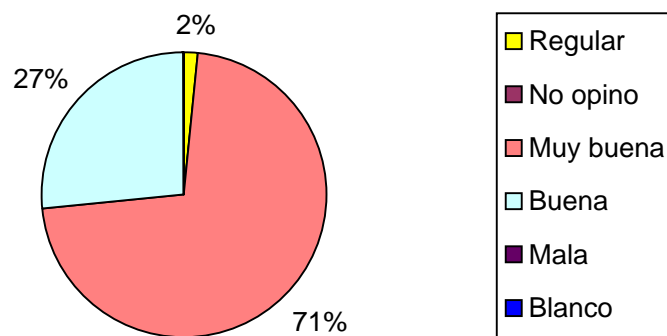
Padres	Abuelos	Otros
62	7	4

Otros ¿Quién?: Asistente, padrino.



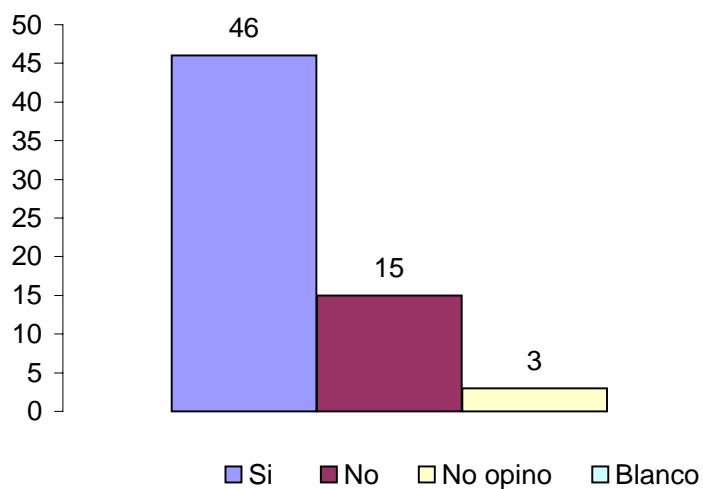
10. ¿Cómo valora la atención que le dispensa, a usted, el personal del centro?

Regular	No opino	Muy buena	Buena	Mala	Blanco
1	0	46	17	0	0



11. El centro dispone de un plan de prevención para casos de emergencia y el personal está formado y organizado para tal eventualidad.
¿Conoce usted la existencia de dicho documento?

Si	No	No opino	Blanco
46	15	3	0



12. Valore de 0 a 10 el servicio que le presta la Escuela Infantil en su conjunto.

0	
1	
2	
3	
4	
5	1
6	
7	3
8	8
9	27
10	25
BL	

