

# Encuesta de Satisfacción

## Curso 2008-2009

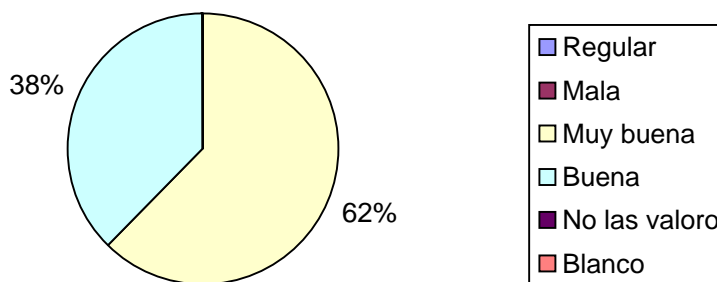
**CENTRO: LA ERMITA**

RESUMEN GENERAL

Niños/as por aula:	Encuestas contestadas:	Porcentaje de participación
66	61	92,42%
Aula nido: 6 niños/as	6	100,00%
Aula de 1 año: 9 niños/as	8	88,89%
Aula de 1 año: 10 niños/as	9	90,00%
Aula de 2 años: 14 niños/as	13	92,86%
Aula de 2 años: 13 niños/as	11	84,62%
Aula de 2 años: 14 niños/as	14	100,00%

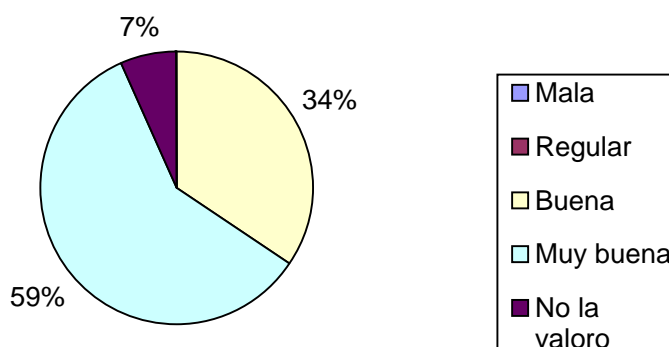
1. Las medidas higiénicas (cambio de pañales, aseo personal...) que dispensan a su hijo/a. ¿Cómo las valora?

Regular	Mala	Muy buena	Buena	No las valoro	Blanco
0	0	38	23	0	0



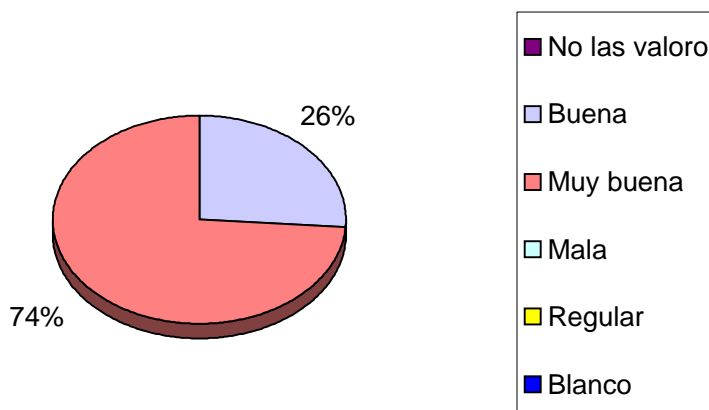
2. ¿Cómo considera la alimentación que recibe su hijo/a en el centro?

Mala	Regular	Buena	Muy buena	No la valoro	Blanco
0	0	21	36	4	0



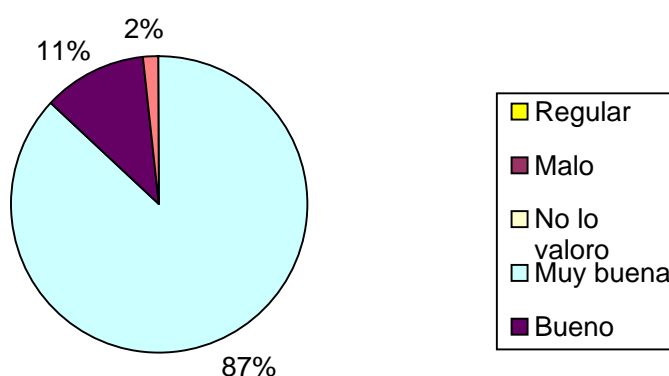
3. ¿Qué valoración le merece la limpieza y el orden de nuestras instalaciones?

No las valoro	Buena	Muy buena	Mala	Regular	Blanco
0	16	45	0	0	0



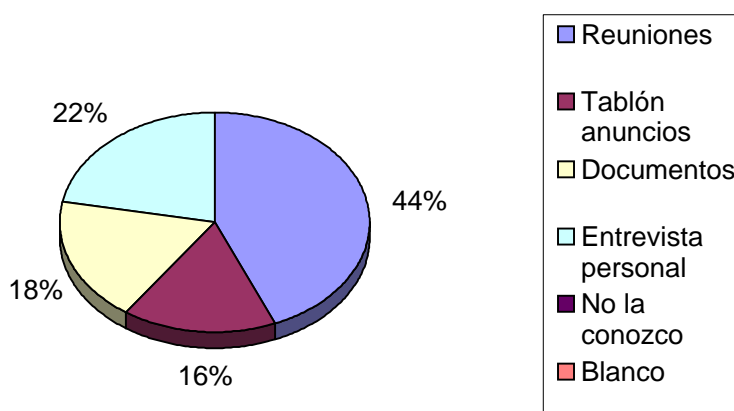
4. El trabajo educativo que desarrolla la escuela para favorecer la autonomía de su hijo/a, (comer solo, control de esfínteres, sueño,...)  
¿Qué valoración le merece?

Regular	Malo	No lo valoro	Muy buena	Bueno	Blanco
0	0	0	53	7	1



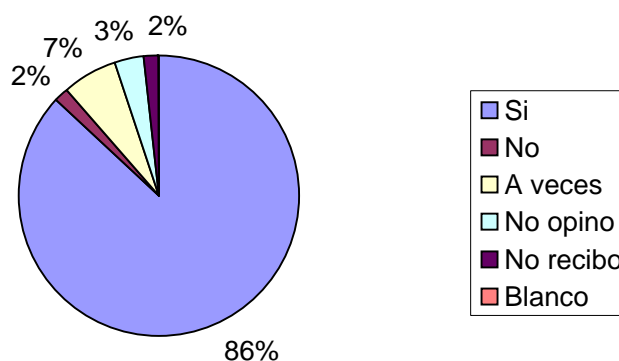
5. ¿A través de que cauces conoce la labor educativa que se realiza en el aula de su hijo/a para potenciar su desarrollo? (programación, objetivos trimestrales, actividades...)

Reuniones	Tablón anuncios	Documentos	Entrevista personal	No la conozco	Blanco
52	19	22	26	0	0



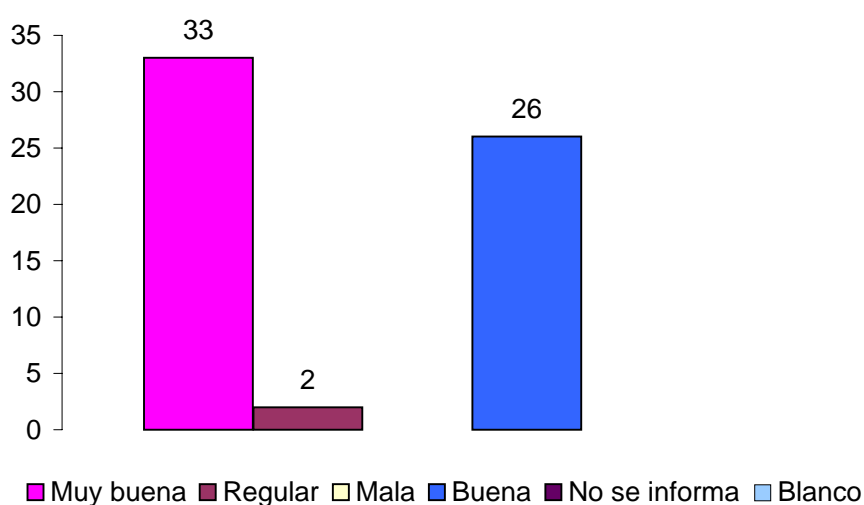
6. ¿Los informes de evaluación que se le entregan, reflejan la evolución real de su hijo/a?

Si	No	A veces	No opino	No recibo	Blanco
53	1	4	2	1	0



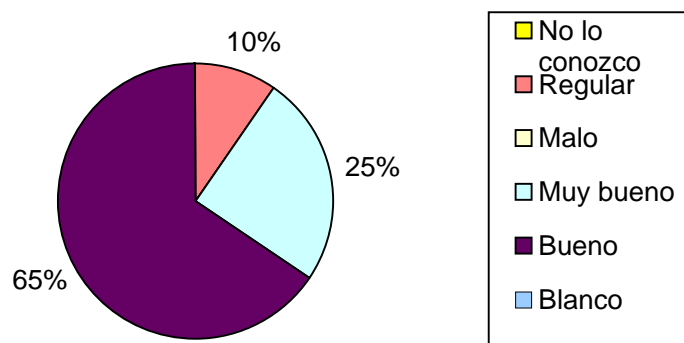
7. ¿Cómo considera la información que sobre la dinámica del centro recibe? (entrevistas, horarios, reuniones, menús, información sobre las encuestas...)

Muy buena	Regular	Mala	Buena	No se informa	Blanco
33	2	0	26	0	0



8. ¿El horario de atención a padres/madres del aula de su hijo/a le parece adecuado?

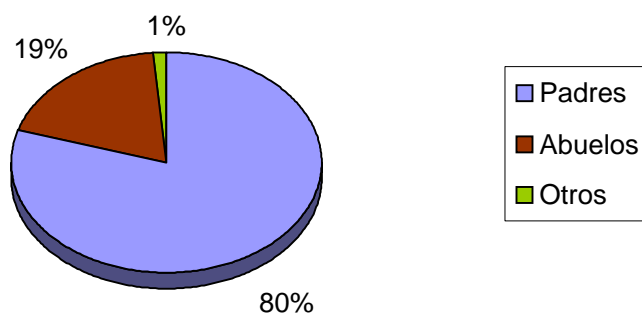
No lo conozco	Regular	Malo	Muy bueno	Bueno	Blanco
0	6	0	15	40	0



9. ¿Quién lleva al niño/a a la escuela infantil?

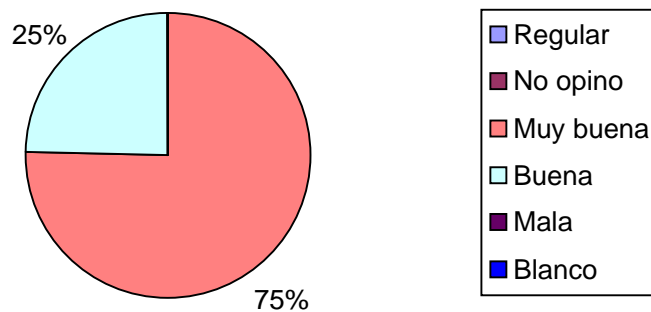
Padres	Abuelos	Otros
55	13	1

Otros ¿Quién?:



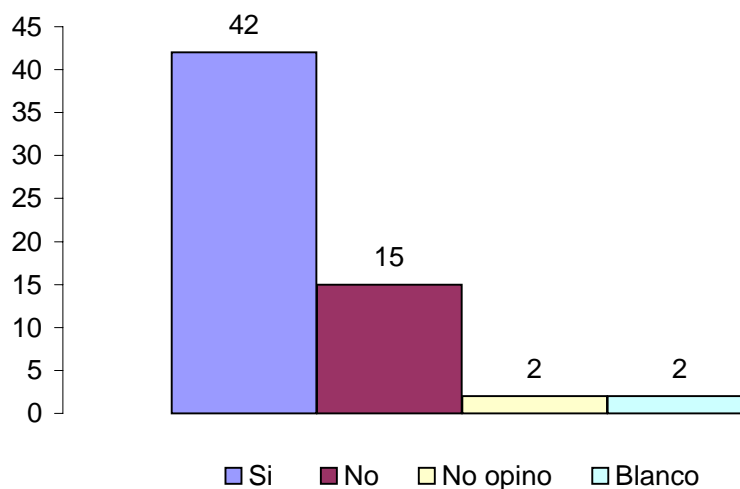
10. ¿Cómo valora la atención que le dispensa, a usted, el personal del centro?

Regular	No opino	Muy buena	Buena	Mala	Blanco
0	0	46	15	0	0



11. El centro dispone de un plan de prevención para casos de emergencia y el personal está formado y organizado para tal eventualidad.  
¿Conoce usted la existencia de dicho documento?

Si	No	No opino	Blanco
42	15	2	2



12. Valore de 0 a 10 el servicio que le presta la Escuela Infantil en su conjunto.

0	
1	
2	
3	
4	
5	
6	
7	
8	9
9	27
10	22
BL	3

